

# Inhaltsverzeichnis

<b>Mailen über Outlook Online</b> .....	3
<b>Allgemein</b> .....	3
<b>Anleitung mit direktem Link</b> .....	3
<b>Anleitung über Portal der Schule Hedingen</b> .....	3



# Mailen über Outlook Online



## Allgemein

Wenn du das Mail nicht auf dem iPad oder dem Laptop einrichten willst, kannst du auch mit dem Browser auf deine Mails zugreifen.


## Anleitung mit direktem Link

Du kannst auf die Outlook-Webseite von Microsoft gehen und dich dort mit deinem Microsoft-Account von der Schule anmelden.

Adresse von Outlook <https://outlook.office.com/>

## Anleitung über Portal der Schule Hedingen

### 1.) Auf das Portal der Schule Hedingen gehen




Portal der Schule Hedingen

 LINKS BEARBEITEN

# Portal der Schule Hedingen

Websiteinhalte


# Herzlich Willkommen an der Schule Hedingen



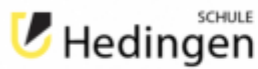
Mitarbeitende  
(LP, SL, usw.)

---

## 2.) Seitenleiste öffnen



Tippe auf das  
Punktefeld oben  
links.




Portal der Schule Heddingen

LINKS BEARBEITEN

Portal der Schule Heddingen

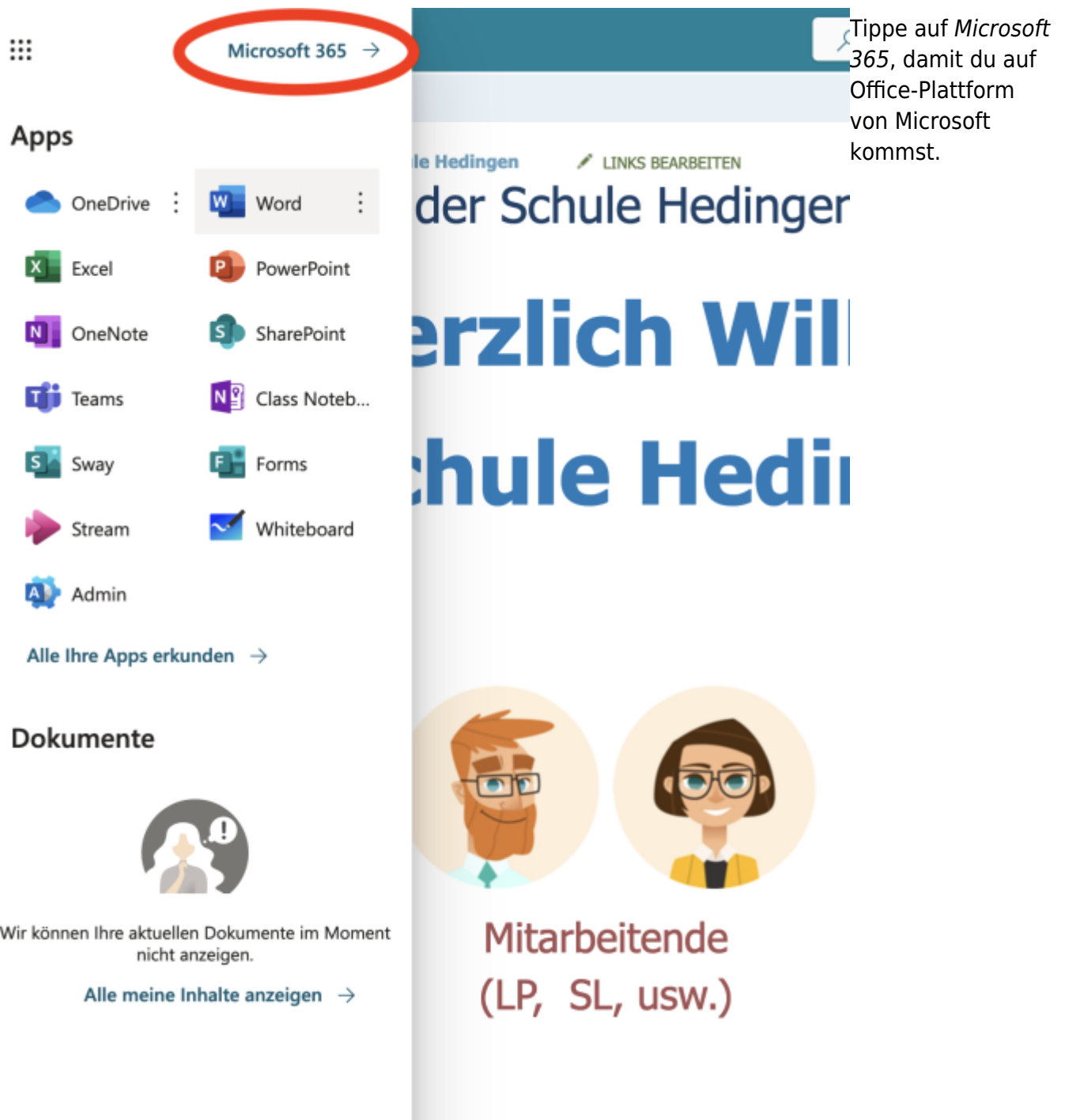
Websiteinhalte

# Herzlich Willkommen an der Schule Heddingen



Mitarbeitende  
(LP, SL, usw.)

### 3.) Auf Office-Plattform wechseln



Microsoft 365 →

Tippe auf *Microsoft 365*, damit du auf Office-Plattform von Microsoft kommst.

**Apps**

- OneDrive
- Word
- Excel
- PowerPoint
- OneNote
- SharePoint
- Teams
- Class Noteb...
- Sway
- Forms
- Stream
- Whiteboard
- Admin

[Alle Ihre Apps erkunden →](#)

**Dokumente**

Wir können Ihre aktuellen Dokumente im Moment nicht anzeigen.

[Alle meine Inhalte anzeigen →](#)

**Mitarbeitende (LP, SL, usw.)**

#### 4.) Outlook Online öffnen

Microsoft 365

Startseite

Erstellen

Mein Inhalt

Feed

Apps

Admin

Outlook

Teams

Word

Excel

PowerPoint

OneNote

Forms

## Willkommen bei Microsoft 365

### Empfohlen

Sie haben dies bearbeitet.  
vor 3 Std.

**Vorbereitung Schuljahr 2324 1. Semester**

Vorbereitung Schuljahr 2023/24 1. Semester  
Stundenplan, Klasse

S. Klasse

S. Klasse

Sie haben dies bearbeitet.  
Gestern um 20:57

**Übersicht Account**

### Schnellzugriff

Alle

Zuletzt geöffnet

Geteilt

Favoriten

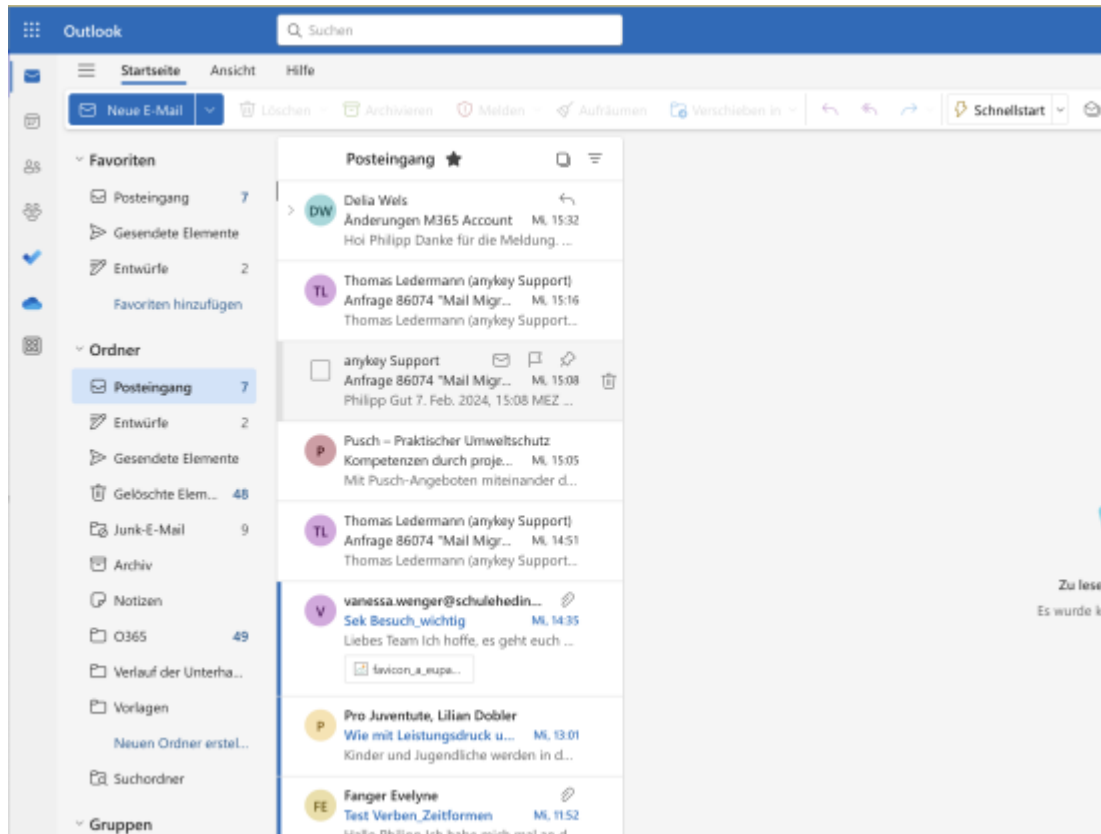
TICTS Wiki Schule Hedingen

Konti mit Fehlermeldungen

Vorbereitung Schuljahr 2324 1. Semester

Tippe auf das Outlook-Symbol in der linken Seitenleiste.

## 5.) Outlook nutzen.



Nun bist du auf der Outlook-WebApp und kannst deine Mails bearbeiten.

From:  
<https://wiki.hedingen.schule/> - Wiki der Schule Hedingen

Permanent link:  
[https://wiki.hedingen.schule/doku.php?id=webplattformen:mail:outlook\\_webapp](https://wiki.hedingen.schule/doku.php?id=webplattformen:mail:outlook_webapp)

Last update: 2024/02/29 09:34

